



# LexView

DIE RECHERCHE-PLATTFORM  
FÜR DIE DEUTSCHE GESETZGEBUNG

## Abonnement abschließen

Wichtige Informationen zu unserem Angebot

[Seite 3](#)

Abonnement direkt bei Registrierung abschließen

Sie wollen während des Registrierungsvorganges ein Abonnement abschließen? Dann sind Sie hier genau richtig

[Seite 4](#)

Abonnement während oder am Ende der Testlaufzeit abschließen

Sie haben LexView getestet, sind von LexView überzeugt und wollen es weiter nutzen? Ihre Antworten finden Sie genau hier.

[Seite 9](#)

Abonnement nach der Registrierung als Business oder Enterprise abschließen

Sie haben LexView getestet, sind von LexView überzeugt und benötigen mehr als 10 Lizenzen? Hier werden Sie fündig.

[Seite 14](#)

## Allgemeine Angebots- / Zugangs-Informationen

LexView liefert Ihnen tagesaktuelle Informationen über den Status derzeitiger Gesetzgebungsprozesse. Sie erhalten Einblick in alle vorhandenen Inhalte zur Entwicklung eines Gesetzes und können sich dank der automatisierten Prozessbeobachtung optimal auf regulatorische Vorgaben vorbereiten. LexView ermöglicht Ihnen ein tieferes Verständnis von aktuellen Gesetzes- und Verordnungstexten und deren Hintergründen.

Grundsätzlich kann sich jeder zunächst für eine 30-Tage-Testversion durch die Registrierung freischalten. Sobald Sie registriert sind, können Sie ein Abonnement abschließen. Bei individuellen Lösungen (Business ab 11 Nutzer und Enterprise) erhalten Sie ein individuelles Angebot, was zu Ihnen passt. Das Onboarding übernehmen dann wir für Sie!

**Angebotsarten im Überblick** (weiterführende Informationen erhalten Sie auf <https://www.lexview.de/preise/>)

### **Option 1: Persönliche Registrierung – Jeder hat seinen eigenen Zugang**

Für Basic, Professional und Unlimited-Nutzer (Funktionsumfang weicht je nach Paket ab)

Angebotsumfang: Ab einer Einzelplatzlizenz (1 Nutzer) und bis zu 9 Mehrplatzlizenzen (insgesamt max. 10 Nutzer)

Geeignet für: Unternehmen, Rechtsanwälte und Notare, Berater, Wirtschaftsprüfer und Steuerberater, Verbände, Autoren, etc.

### **Option 2: Persönliche Registrierung – Jeder hat seinen eigenen Zugang und größerer Nutzeranzahl**

Für Business-Nutzer mit unbegrenztem Funktionsumfang

Angebotsumfang: Ab 11 Nutzer und bis zu 50 Nutzer (Preis auf Anfrage)

Geeignet für: Ministerien, Behörden, große Unternehmen / Kanzleien, etc.

### **Option 3: Großkunden-Zugriff ohne persönliche Registrierung z.B. mittels VPN, HAN-Server etc.**

Für Enterprise-Nutzer mit einem passenden Funktionsumfang und speziellem Zugang

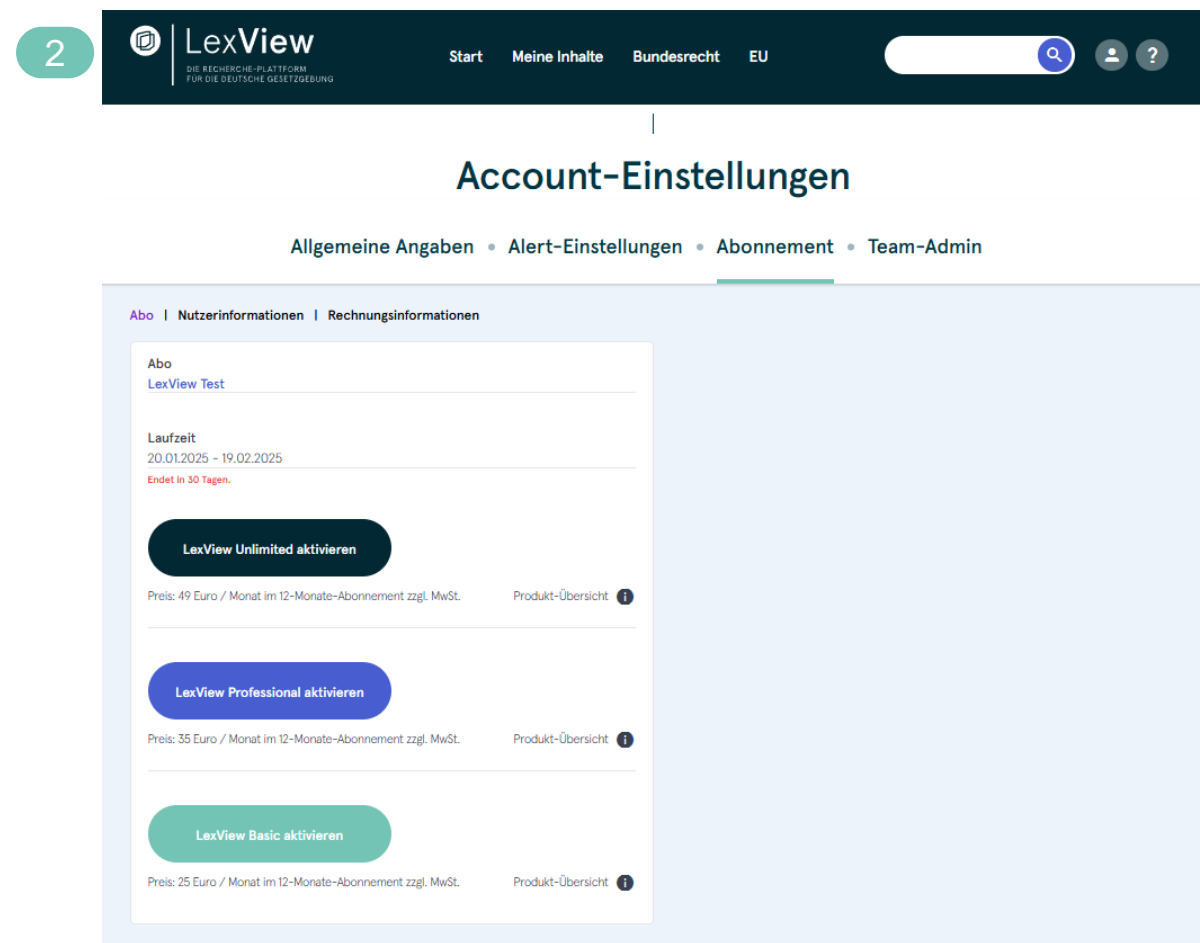
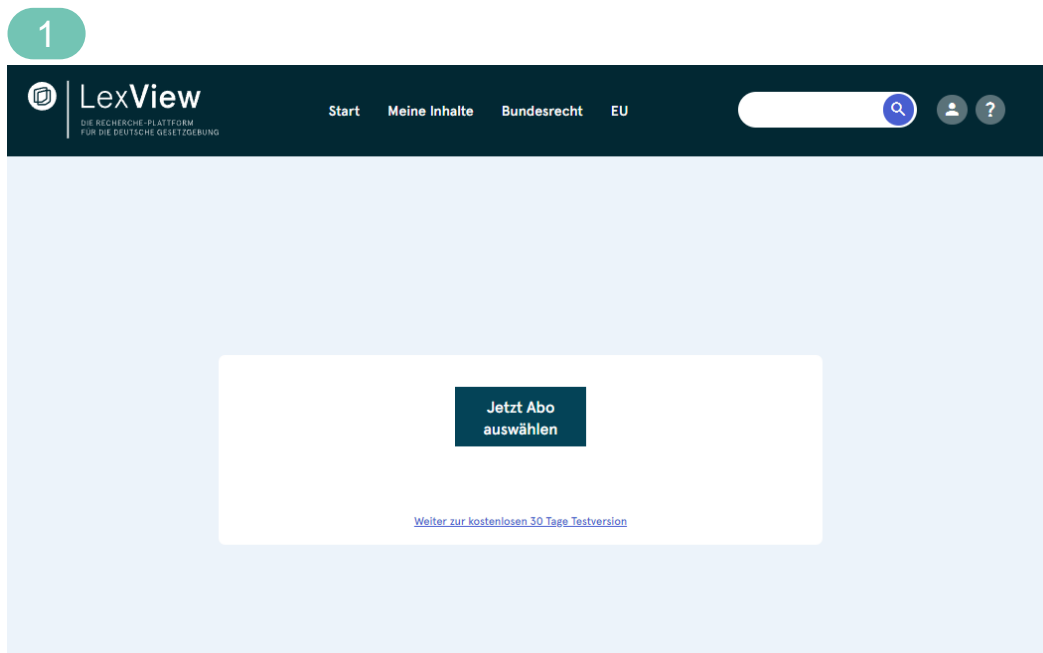
Angebotsumfang: Ab 11 Nutzer unbegrenzte Nutzeranzahl (Preis auf Anfrage)

Geeignet für: Ministerien, Behörden, Bibliotheken, Universitäten

## Option 1: Abonnement direkt bei Registrierung abschließen

### Schritt 1 – Paket auswählen

Direkt nach der Registrierung haben Sie automatisch in Ihrem Abonnement den Status „LexView Test“. Diesen Status sehen Sie über der Auswahl des jeweiligen Paketes. Grundsätzlich kann jeder Nutzer LexView nach einer neuen Registrierung automatisch 30 Tage kostenlos testen. Während und nach dieser Testphase können Sie jederzeit in den Account-Einstellungen ein Abonnement-Paket auswählen und eine Lizenz erwerben. Klicken Sie dazu einfach auf „Jetzt Abo auswählen“, um den für Sie passenden Tarif abzuschließen. Wenn Sie sich für ein zahlungspflichtiges Abonnement direkt nach der Registrierung entscheiden, können Sie einen Vertrag über „Jetzt Abo auswählen“ abschließen. Im ersten Schritt gelangen Sie zur Auswahl des jeweiligen Paketes (Reiter „Abonnement“ in den Account-Einstellungen).





## Option 1: Abonnement direkt bei Registrierung abschließen

### Schritt 2 – mögliche Abfrage aufgrund bisheriger Nutzer

Wir legen größten Wert auf die Zufriedenheit unserer Kunden und stellen daher sicher, dass unser Programm überprüft, ob es bereits registrierte Nutzer oder Abonnenten gibt, um zu vermeiden, dass ein neuer Nutzer versehentlich eine Einzelplatzlizenz erneut kauft. Gibt es bereits registrierte Abonnenten werden Ihnen diese angezeigt. Sie können dann entweder einen der aufgeführten Administrator über die LexView-Plattform kontaktieren oder den Bestellprozess fortsetzen. Mittels Kontaktaufnahme hätten Sie die Möglichkeit eine Lizenz zum Preis einer Mehrplatzlizenz zu erwerben. Setzen Sie den Bestellprozess fort, erhalten Sie eine Rechnung als Einzelplatzlizenz.

Ihr Unternehmen verfügt bereits über eine Lizenz. Kontaktieren Sie den Admin oder beauftragen Sie eine separate Lizenz.

Team	Creator	Action
Bundesanzeiger VÖ	@bundesanzeiger.de	Admin kontaktieren
Bundesanzeiger GF/JUPRI	@bundesanzeiger.de	Admin kontaktieren
Bundesanzeiger	@bundesanzeiger.de	Admin kontaktieren
Bundesanzeiger KS	@bundesanzeiger.de	Admin kontaktieren
Banz RuG	@bundesanzeiger.de	Admin kontaktieren
Bundesanzeiger	@bundesanzeiger.de	Admin kontaktieren
Bundesanzeiger	@bundesanzeiger.de	Admin kontaktieren
Bundesanzeiger IT	@bundesanzeiger.de	Admin kontaktieren

Bestellprozess fortsetzen



## Option 1: Abonnement direkt bei Registrierung abschließen

### Schritt 3 – mögliche Abfrage je nach Paketauswahl

Je nach dem im vorherigen Schritt gewählten Paket werden Sie erneut aufgefordert, Ihre Fachgebiete festzulegen:

- Unlimited-Paket: Sollten Sie bei der Registrierung nicht alle Fachgebiete ausgewählt haben, können Sie diese nach Abschluss Ihres Abonnements jederzeit in Ihren Accounteinstellungen erweitern oder anpassen.
- Basic- oder Professional-Paket: Wenn Sie bei der Registrierung alle Fachgebiete ausgewählt haben, werden Sie in diesem Schritt aufgefordert, die Fachgebiete entsprechend der im Paket enthaltenen Anzahl zu begrenzen.

Die zulässige Anzahl der Fachgebiete für Ihr gewähltes Paket wird in der dunklen Leiste angezeigt.

Wählen Sie 10 Fachgebiete aus ×

Alle | Entfernen

<input checked="" type="checkbox"/> Arbeit und Beschäftigung	<input checked="" type="checkbox"/> Außenpolitik und internationale Beziehungen	<input checked="" type="checkbox"/> Außenwirtschaft
<input checked="" type="checkbox"/> Bildung und Erziehung	<input checked="" type="checkbox"/> Bundestag	<input checked="" type="checkbox"/> Deutsche Einheit / Innerdeutsche Beziehungen (bis 1990)
<input checked="" type="checkbox"/> Energie	<input checked="" type="checkbox"/> Entwicklungspolitik	<input checked="" type="checkbox"/> Europapolitik und Europäische Union
<input checked="" type="checkbox"/> Gesellschaftspolitik, soziale Gruppen	<input checked="" type="checkbox"/> Gesundheit	<input checked="" type="checkbox"/> Innere Sicherheit

Speichern Abbrechen

## Option 1: Abonnement direkt bei Registrierung abschließen

### Schritt 4 – Lizenzumfang auswählen sowie Rechnungs- und Nutzerdaten ergänzen

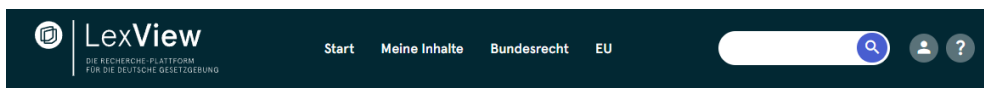
Wählen Sie nun aus, wie viele Lizenzen Sie erwerben möchten. Sofern Sie mehr als eine Lizenz kaufen, können Sie nach Abschluss des Abonnements weitere Teammitglieder entsprechend Ihres Lizenzumfangs hinzufügen. Weitere Informationen dazu finden Sie in unserer [Anleitung](#). Bevor Sie den Kauf mit „Jetzt Buchen“ abschließen, möchten wir Sie bitten, die Nutzer- und Rechnungsdaten anzugeben. Sollten Sie keine Rechnungsdaten hinterlegen, so werden wir Ihre Nutzerdaten als Rechnungsdaten verwenden. Unter Rechnungsdaten finden die Angabe zur Umsatzsteuer-ID, die zwingen angegeben werden muss. Dies hilft uns später im Rechnungsprozess, sofern Sie aus dem Ausland bestellen.

1 Lizenzumfang auswählen

4 AGB und Datenschutz bestätigen und Kauf abschließen

2 Nutzerinformationen ergänzen und speichern

3 Rechnungsinformationen ergänzen und speichern



## Account-Einstellungen

Allgemeine Angaben • Alert-Einstellungen • Abonnement • Team-Admin

Abo | Nutzerinformationen | Rechnungsinformationen

**Abo**  
LexView Unlimited

Laufzeit  
20.01.2025 – 20.01.2026

Anzahl Lizenzen  
1

Ich stimme den Allgemeinen Geschäftsbedingungen und Datenschutzbestimmungen von LexView zu.

Mit dem Klick auf "Jetzt buchen" bestätige ich meine kostenpflichtige Beauftragung der Bundesanzeiger Verlag GmbH mit der Bereitstellung einer LexView Unlimited Lizenz (Preis: 588 Euro zzgl. MwSt.).

**Jetzt buchen**

Abo | Nutzerinformationen | Rechnungsinformationen

**Organisation**

Anrede

Vorname: Diana Nachname: Test

Straße oder Postfach Hausnummer

PLZ Stadt

Land

Rechnungsversand (E-Mail)

**Speichern**

Abo | Nutzerinformationen | Rechnungsinformationen

**Organisation** Kopie von Nutzerinformationen

Ihr Zeichen

Straße oder Postfach Hausnummer

PLZ Stadt

Land

Rechnungsversand (E-Mail)

Umsatzsteuernummer

Zahlungsmodalitäten  
Auf Rechnung

**Speichern**

## Option 1: Abonnement direkt bei Registrierung abschließen

Herzlichen Glückwunsch und Willkommen im LexView-Team

Sobald Sie auf „Jetzt buchen“ geklickt haben, wird Ihnen unten links im Browser-Fenster die kurze Bestätigung angezeigt. Weiterhin wird der Zahlungsstatus auf „Ausstehend“ gesetzt. Sie erhalten zudem eine Buchungsbestätigung per E-Mail.

### Account-Einstellungen

Allgemeine Angaben • Alert-Einstellungen • Abonnement • Team-Admin

Abo | Nutzerinformationen | Rechnungsinformationen

**Abo**  
LexView Unlimited

---

**Status**  
Zahlung **Ausstehend**

---

**Laufzeit**  
20.01.2025 - 20.01.2026

---

**Anzahl Lizenzen**  
1

Ich stimme den **Allgemeinen Geschäftsbedingungen** und **Datenschutzbestimmungen** von LexView zu.

Mit dem Klick auf "Jetzt buchen" bestätige ich meine kostenpflichtige Beauftragung der Bundesanzeiger Verlag GmbH mit der Bereitstellung einer **LexView Unlimited** Lizenz (Preis: **588 Euro** zzgl. MwSt.).

**Jetzt buchen**

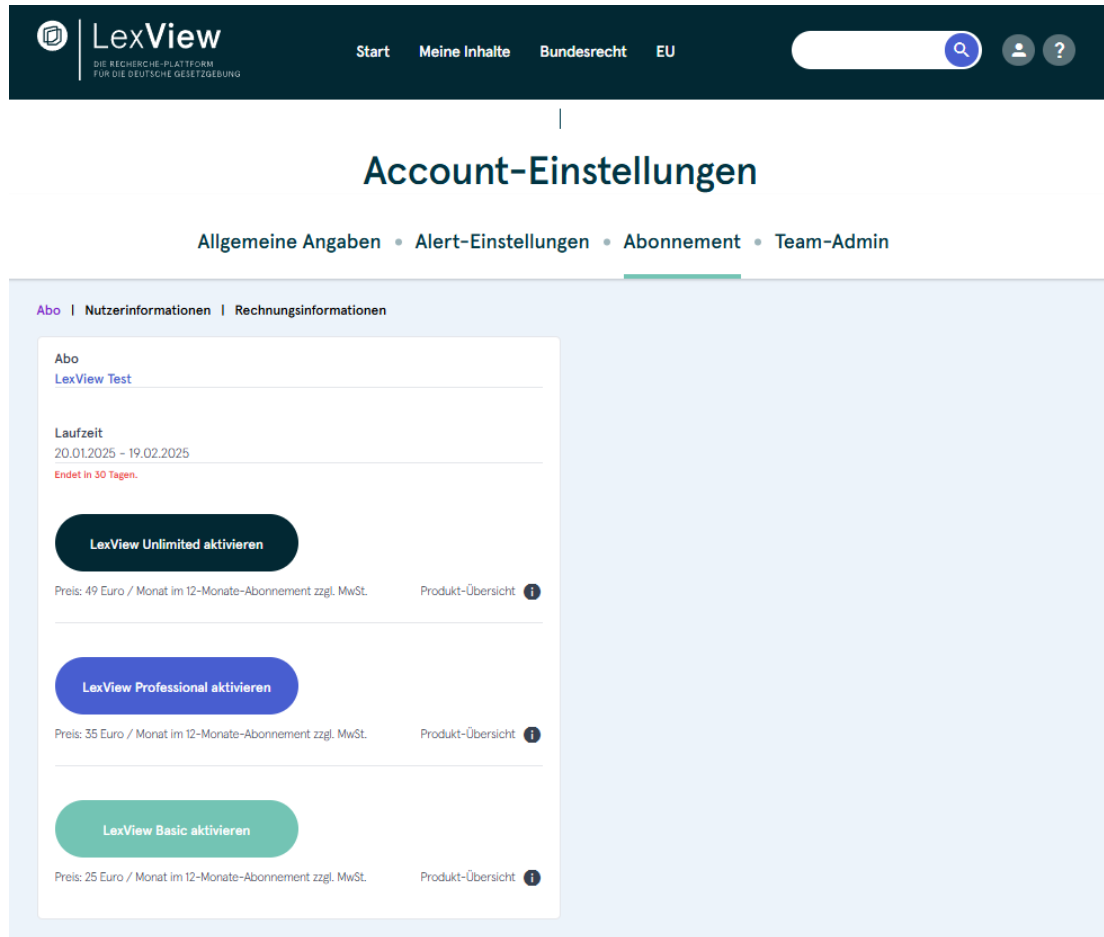
Abonnement wurde erfolgreich aktualisiert



## Option 2: Abonnement während oder am Ende der Testlaufzeit abschließen

### Schritt 1 – Paket auswählen

Wenn Sie sich für ein zahlungspflichtiges Abonnement während oder am Ende eines Testzeitraums entscheiden, können Sie einen Vertrag über die Account-Einstellungen abschließen. Während des Testzeitraums gehen Sie hierzu über den Profil-Icon (oben rechts), auf „Einstellungen“ und auf den Reiter „Abonnement“. Am Ende des Testzeitraums erhalten Sie automatisch eine E-Mail mit dem Link zu den Account-Einstellungen. Wählen Sie nun Ihr gewünschtes Paket aus.



The screenshot shows the LexView user interface. At the top is a dark navigation bar with the LexView logo, navigation links (Start, Meine Inhalte, Bundesrecht, EU), a search bar, and user profile icons. Below this is the main heading "Account-Einstellungen" with a sub-menu: "Allgemeine Angaben • Alert-Einstellungen • Abonnement • Team-Admin". The "Abonnement" tab is active. The content area shows a summary of the current subscription: "Abo LexView Test" with a "Laufzeit" of "20.01.2025 - 19.02.2025" and a note "Endet in 30 Tagen". Three subscription options are listed, each with an "aktivieren" button, price, and a "Produkt-Übersicht" link:

Subscription Package	Price	Product Overview
LexView Unlimited aktivieren	Preis: 49 Euro / Monat im 12-Monate-Abonnement zzgl. MwSt.	Produkt-Übersicht ⓘ
LexView Professional aktivieren	Preis: 35 Euro / Monat im 12-Monate-Abonnement zzgl. MwSt.	Produkt-Übersicht ⓘ
LexView Basic aktivieren	Preis: 25 Euro / Monat im 12-Monate-Abonnement zzgl. MwSt.	Produkt-Übersicht ⓘ

## Option 2: Abonnement während oder am Ende der Testlaufzeit abschließen

### Schritt 2 – mögliche Abfrage aufgrund bisheriger Nutzer

Wir legen größten Wert auf die Zufriedenheit unserer Kunden und stellen daher sicher, dass unser Programm überprüft, ob es bereits registrierte Nutzer oder Abonnenten gibt, um zu vermeiden, dass ein neuer Nutzer versehentlich eine Einzelplatzlizenz erneut kauft. Gibt es bereits registrierte Abonnenten werden Ihnen diese angezeigt. Sie können dann entweder einen der aufgeführten Administrator über die LexView-Plattform kontaktieren oder den Bestellprozess fortsetzen. Mittels Kontaktaufnahme hätten Sie die Möglichkeit eine Lizenz zum Preis einer Mehrplatzlizenz zu erwerben. Setzen Sie den Bestellprozess fort, erhalten Sie eine Rechnung als Einzelplatzlizenz.

Ihr Unternehmen verfügt bereits über eine Lizenz. Kontaktieren Sie den Admin oder beauftragen Sie eine separate Lizenz.

Team	Creator	Action
Bundesanzeiger VÖ	@bundesanzeiger.de	Admin kontaktieren
Bundesanzeiger GF/JUPRI	@bundesanzeiger.de	Admin kontaktieren
Bundesanzeiger	@bundesanzeiger.de	Admin kontaktieren
Bundesanzeiger KS	@bundesanzeiger.de	Admin kontaktieren
Banz RuG	@bundesanzeiger.de	Admin kontaktieren
Bundesanzeiger	@bundesanzeiger.de	Admin kontaktieren
Bundesanzeiger	@bundesanzeiger.de	Admin kontaktieren
Bundesanzeiger IT	@bundesanzeiger.de	Admin kontaktieren

Bestellprozess fortsetzen



## Option 2: Abonnement während oder am Ende der Testlaufzeit abschließen

### Schritt 3 – mögliche Abfrage je nach Paketauswahl

Je nach dem im vorherigen Schritt gewählten Paket werden Sie erneut aufgefordert, Ihre Fachgebiete festzulegen:

- Unlimited-Paket: Sollten Sie bei der Registrierung nicht alle Fachgebiete ausgewählt haben, können Sie diese nach Abschluss Ihres Abonnements jederzeit in Ihren Accounteinstellungen erweitern oder anpassen.
- Basic- oder Professional-Paket: Wenn Sie bei der Registrierung alle Fachgebiete ausgewählt haben, werden Sie in diesem Schritt aufgefordert, die Fachgebiete entsprechend der im Paket enthaltenen Anzahl zu begrenzen.

Die zulässige Anzahl der Fachgebiete für Ihr gewähltes Paket wird in der dunklen Leiste angezeigt.

Wählen Sie 10 Fachgebiete aus ×

Alle | Entfernen

<input checked="" type="checkbox"/> Arbeit und Beschäftigung	<input checked="" type="checkbox"/> Außenpolitik und internationale Beziehungen	<input checked="" type="checkbox"/> Außenwirtschaft
<input checked="" type="checkbox"/> Bildung und Erziehung	<input checked="" type="checkbox"/> Bundestag	<input checked="" type="checkbox"/> Deutsche Einheit / Innerdeutsche Beziehungen (bis 1990)
<input checked="" type="checkbox"/> Energie	<input checked="" type="checkbox"/> Entwicklungspolitik	<input checked="" type="checkbox"/> Europapolitik und Europäische Union
<input checked="" type="checkbox"/> Gesellschaftspolitik, soziale Gruppen	<input checked="" type="checkbox"/> Gesundheit	<input checked="" type="checkbox"/> Innere Sicherheit

Speichern Abbrechen

## Option 2: Abonnement während oder am Ende der Testlaufzeit abschließen

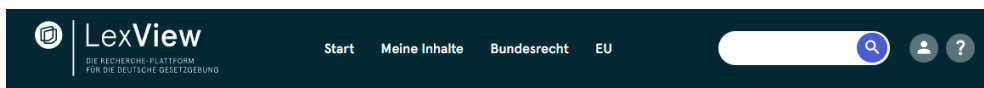
### Schritt 4 – Lizenzumfang auswählen sowie Rechnungs- und Nutzerdaten ergänzen

Wählen Sie nun aus, wie viele Lizenzen Sie erwerben möchten. Sofern Sie mehr als eine Lizenz kaufen, können Sie nach Abschluss des Abonnements weitere Teammitglieder entsprechend Ihres Lizenzumfangs hinzufügen. Weitere Informationen dazu finden Sie in unserer [Anleitung](#). Bevor Sie den Kauf mit „Jetzt Buchen“ abschließen, möchten wir Sie bitten, die Nutzer- und Rechnungsdaten anzugeben. Sollten Sie keine Rechnungsdaten hinterlegen, so werden wir Ihre Nutzerdaten als Rechnungsdaten verwenden. Unter Rechnungsdaten finden die Angabe zur Umsatzsteuer-ID, die zwingen angegeben werden muss. Dies hilft uns später im Rechnungsprozess, sofern Sie aus dem Ausland bestellen.

- 1 Lizenzumfang auswählen
- 4 AGB und Datenschutz bestätigen und Kauf abschließen

- 2 Nutzerinformationen ergänzen und speichern

- 3 Rechnungsinformationen ergänzen und speichern



### Account-Einstellungen

Allgemeine Angaben • Alert-Einstellungen • **Abonnement** • Team-Admin

Abo | Nutzerinformationen | Rechnungsinformationen

**Abo**  
LexView Unlimited

Laufzeit  
20.01.2025 – 20.01.2026

Anzahl Lizenzen  
1

Ich stimme den Allgemeinen Geschäftsbedingungen und Datenschutzbestimmungen von LexView zu.

Mit dem Klick auf "Jetzt buchen" bestätige ich meine kostenpflichtige Beauftragung der Bundesanzeiger Verlag GmbH mit der Bereitstellung einer LexView Unlimited Lizenz (Preis: 588 Euro zzgl. MwSt.).

**Jetzt buchen**

Abo | Nutzerinformationen | Rechnungsinformationen

**Organisation**

Anrede

Vorname: Diana Nachname: Test

Straße oder Postfach Hausnummer

PLZ Stadt

Land

Rechnungsversand (E-Mail)

**Speichern**

Abo | Nutzerinformationen | Rechnungsinformationen

**Organisation** Kopie von Nutzerinformationen

Ihr Zeichen

Straße oder Postfach Hausnummer

PLZ Stadt

Land

Rechnungsversand (E-Mail)

Umsatzsteuernummer

Zahlungsmodalitäten  
Auf Rechnung

**Speichern**



## Option 2: Abonnement während oder am Ende der Testlaufzeit abschließen

Herzlichen Glückwunsch und Willkommen im LexView-Team

Sobald Sie auf „Jetzt buchen“ geklickt haben, wird Ihnen unten links im Browser-Fenster die kurze Bestätigung angezeigt. Weiterhin wird der Zahlungsstatus auf „Ausstehend“ gesetzt. Sie erhalten zudem eine Buchungsbestätigung per E-Mail.

### Account-Einstellungen

Allgemeine Angaben • Alert-Einstellungen • Abonnement • Team-Admin

Abo | Nutzerinformationen | Rechnungsinformationen

**Abo**  
LexView Unlimited

---

**Status**  
Zahlung **Ausstehend**

---

**Laufzeit**  
20.01.2025 - 20.01.2026

---

**Anzahl Lizenzen**  
1

Ich stimme den Allgemeinen Geschäftsbedingungen und Datenschutzbestimmungen von LexView zu.

Mit dem Klick auf "Jetzt buchen" bestätige ich meine kostenpflichtige Beauftragung der Bundesanzeiger Verlag GmbH mit der Bereitstellung einer LexView Unlimited Lizenz (Preis: **588 Euro** zzgl. MwSt.).

**Jetzt buchen**

Abonnement wurde erfolgreich aktualisiert

## Option 3: Abonnement nach der Registrierung als Business oder Enterprise abschließen

Auf Anfrage erstellen wir Ihnen ein individuelles Angebot, das auf den gewünschten Nutzerumfang (ab 11 Lizenzen) und das gewählte Paket (Business oder Enterprise) abgestimmt ist. Nach Bestätigung des Angebots kümmern wir uns um die Einrichtung. Damit wir die Einrichtung vornehmen können, benötigen wir von Ihnen eine Liste aller Nutzer mit den folgenden Angaben:

- Vorname
- Nachname
- E-Mail-Adresse

Bitte markieren Sie in der Liste, welcher Nutzer als Team-Admin festgelegt werden soll. Es spielt keine Rolle, ob die Nutzer auf der Liste bereits als Testnutzer registriert sind oder noch nicht. Für eine reibungslose Zuweisung in ein Team empfehlen wir jedoch, dass alle Nutzer vorab als Tester registriert werden.

Bei Enterprise-Kunden werden wir zusätzlich einen Test mit einem Ansprechpartner Ihrer Wahl vornehmen, um eine reibungslose Nutzung zu Vertragsbeginn in Bezug auf die speziellen Anforderungen zu gewährleisten.



Sie haben weitere Fragen oder wünschen eine persönliche Präsentation?  
Dann sprechen Sie uns an:



Ute Schlossarek | Referentin. Key Account Manager.

T +49 (221) 9 76 68 - 8232

M +49 (0) 151 74 42 92 32

Ute.Schlossarek@bundesanzeiger.de

[www.bundesanzeiger-verlag.de](http://www.bundesanzeiger-verlag.de)